

# Relatório Analítico dos Investimentos

em abril de 2021

**Carteira consolidada de investimentos - base (Abril / 2021)**

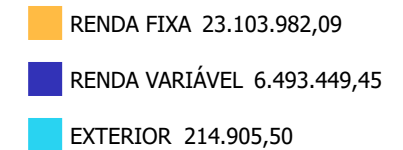
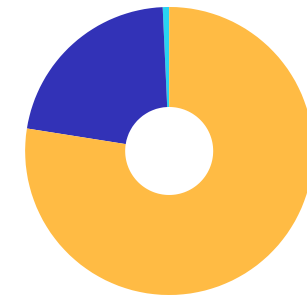
Produto / Fundo	Resgate	Carência	Saldo	Particip. S/ Total	Cotistas	% S/ PL do Fundo	Enquadramento
BB ALOCAÇÃO ATIVA FIC RENDA FIXA PREVIDENCIÁRIO	D+3	Não há	1.275.014,46	4,28%	608	0,01%	Artigo 7º, Inciso I, Alínea ' b '
BB IDKA 2 TÍTULOS PÚBLICOS FI RENDA FIXA PREVIDE...	D+1	Não há	1.529.873,52	5,13%	959	0,02%	Artigo 7º, Inciso I, Alínea ' b '
BB IMA-B TÍTULOS PÚBLICOS FI RENDA FIXA PREVIDEN...	D+1	Não há	2.056.156,68	6,90%	670	0,03%	Artigo 7º, Inciso I, Alínea ' b '
BB IRF-M TÍTULOS PÚBLICOS FI RENDA FIXA PREVIDEN...	D+1	Não há	2.763.304,15	9,27%	661	0,04%	Artigo 7º, Inciso I, Alínea ' b '
CAIXA BRASIL GESTÃO ESTRATÉGICA FIC RENDA FIXA	D+0	Não há	3.075.184,93	10,32%	941	0,02%	Artigo 7º, Inciso I, Alínea ' b '
CAIXA BRASIL IDKA IPCA 2A TÍTULOS PÚBLICOS FI RE...	D+0	Não há	1.279.801,10	4,29%	1.025	0,01%	Artigo 7º, Inciso I, Alínea ' b '
CAIXA BRASIL IMA-B 5 TÍTULOS PÚBLICOS FI RENDA F...	D+0	Não há	2.480.090,53	8,32%	995	0,02%	Artigo 7º, Inciso I, Alínea ' b '
CAIXA BRASIL IMA-B 5+ TÍTULOS PÚBLICOS FI RENDA ...	D+0	Não há	2.041.294,95	6,85%	311	0,13%	Artigo 7º, Inciso I, Alínea ' b '
CAIXA BRASIL IMA-B TÍTULOS PÚBLICOS FI RENDA FIX...	D+0	Não há	1.259.567,97	4,22%	885	0,02%	Artigo 7º, Inciso I, Alínea ' b '
CAIXA BRASIL IRF-M 1 TÍTULOS PÚBLICOS FI RENDA F...	D+0	Não há	691.165,68	2,32%	1.333	0,01%	Artigo 7º, Inciso I, Alínea ' b '
CAIXA BRASIL IRF-M 1+ TÍTULOS PÚBLICOS FI RENDA ...	D+0	Não há	1.240.569,74	4,16%	333	0,06%	Artigo 7º, Inciso I, Alínea ' b '
CAIXA NOVO BRASIL FIC RENDA FIXA REFERENCIADO IM...	D+0	Não há	1.967.021,27	6,60%	298	0,07%	Artigo 7º, Inciso III, Alínea ' a '
BB FLUXO FIC RENDA FIXA SIMPLES PREVIDENCIÁRIO	D+0	Não há	663.396,16	2,23%	780	0,03%	Artigo 7º, Inciso IV, Alínea ' a '
BRADESCO ALOCAÇÃO DINÂMICA FIC RENDA FIXA	D+4	Não há	673.770,90	2,26%	195	0,05%	Artigo 7º, Inciso IV, Alínea ' a '
PREMIUM FIDC SÊNIOR	Não se ...	Não se aplica	107.770,05	0,36%		0,00%	Artigo 7º, Inciso VII, Alínea ' a '
CAIXA BRASIL IBX-50 FI AÇÕES	D+4	Não há	638.492,08	2,14%	98	0,05%	Artigo 8º, Inciso I, Alínea ' a '
BB AÇÕES ALOCAÇÃO FI AÇÕES	D+4	Não há	979.990,78	3,29%	767	0,20%	Artigo 8º, Inciso II, Alínea ' a '
BB AÇÕES VALOR FIC AÇÕES	D+33	Não há	517.948,20	1,74%	2.146	0,04%	Artigo 8º, Inciso II, Alínea ' a '
BB DIVIDENDOS MIDCAPS FIC AÇÕES	D+4	Não há	322.011,14	1,08%	5.018	0,09%	Artigo 8º, Inciso II, Alínea ' a '
BB QUANTITATIVO FIC AÇÕES	D+3	Não há	415.944,15	1,40%	21.277	0,05%	Artigo 8º, Inciso II, Alínea ' a '

**Carteira consolidada de investimentos - base (Abril / 2021)**

Produto / Fundo	Resgate	Carência	Saldo	Particip. S/ Total	Cotistas	% S/ PL do Fundo	Enquadramento
BB RETORNO TOTAL FIC AÇÕES	D+3	Não há	392.383,42	1,32%	48.362	0,03%	Artigo 8º, Inciso II, Alínea ' a '
CAIXA AÇÕES MULTIGESTOR FIC AÇÕES	D+25	Não há	368.068,30	1,23%	2.342	0,03%	Artigo 8º, Inciso II, Alínea ' a '
CAIXA CONSTRUÇÃO CIVIL FI AÇÕES	D+4	Não há	170.327,85	0,57%	12.738	0,04%	Artigo 8º, Inciso II, Alínea ' a '
CAIXA INFRAESTRUTURA FI AÇÕES	D+4	Não há	199.354,35	0,67%	7.355	0,04%	Artigo 8º, Inciso II, Alínea ' a '
CAIXA SMALL CAPS ATIVO FI AÇÕES	D+4	Não há	832.980,95	2,79%	12.947	0,07%	Artigo 8º, Inciso II, Alínea ' a '
BB FI MULTIMERCADO PREVIDENCIÁRIO LP	D+4	Não há	368.852,58	1,24%	195	0,10%	Artigo 8º, Inciso III
CAIXA ALOCAÇÃO MACRO FIC MULTIMERCADO LP	D+4	Não há	1.192.095,65	4,00%	17.232	0,03%	Artigo 8º, Inciso III
CAIXA RIO BRAVO FUNDO DE FUNDOS FII - CXRI11	Não se ...	Não se aplica	95.000,00	0,32%		0,06%	Artigo 8º, Inciso IV, Alínea ' b '
CAIXA INSTITUCIONAL FI AÇÕES BDR NÍVEL I	D+4	Não há	214.905,50	0,72%	354	0,01%	Artigo 9º, Inciso III
<b>Total para cálculo dos limites da Resolução</b>			<b>29.812.337,04</b>				

**Enquadramento e Política de Investimento (RENDA FIXA) - base (Abril / 2021)**

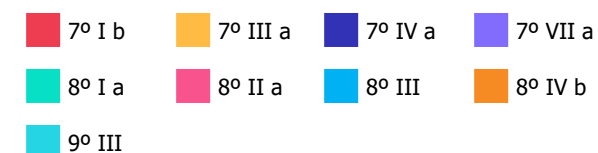
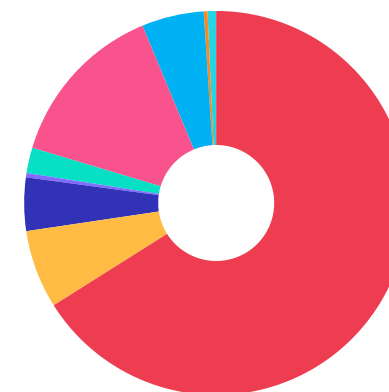
Artigos - Renda Fixa	Resolução	Carteira \$	Carteira	Estratégia de Alocação - 2021			GAP Superior
				Inf	Alvo	Sup	
Artigo 7º, Inciso I, Alínea ' b '	100,00%	19.692.023,71	66,05%	11,38%	57,91%	80,00%	4.157.845,92
Artigo 7º, Inciso III, Alínea ' a '	60,00%	1.967.021,27	6,60%	0,00%	5,00%	10,00%	1.014.212,43
Artigo 7º, Inciso IV, Alínea ' a '	40,00%	1.337.167,06	4,49%	1,00%	10,24%	40,00%	10.587.767,76
Artigo 7º, Inciso VII, Alínea ' a '	5,00%	107.770,05	0,36%	0,00%	0,39%	5,00%	1.382.846,80
<b>Total Renda Fixa</b>	<b>100,00%</b>	<b>23.103.982,09</b>	<b>77,50%</b>	<b>12,38%</b>	<b>73,54%</b>	<b>135,00%</b>	



**Enquadramento e Política de Investimento (RENDA VARIÁVEL E EXTERIOR) - base (Abril / 2021)**

Artigos - Renda Variável	Resolução	Carteira \$	Carteira	Estratégia de Alocação - 2021			GAP Superior
				Inf	Alvo	Sup	
Artigo 8º, Inciso I, Alínea ' a '	30,00%	638.492,08	2,14%	0,00%	1,87%	5,00%	852.124,77
Artigo 8º, Inciso II, Alínea ' a '	20,00%	4.199.009,14	14,08%	3,58%	17,04%	20,00%	1.763.458,27
Artigo 8º, Inciso III	10,00%	1.560.948,23	5,24%	1,00%	6,14%	10,00%	1.420.285,47
Artigo 8º, Inciso IV, Alínea ' b '	5,00%	95.000,00	0,32%	0,00%	0,55%	2,00%	501.246,74
<b>Total Renda Variável</b>	<b>30,00%</b>	<b>6.493.449,45</b>	<b>21,78%</b>	<b>4,58%</b>	<b>25,60%</b>	<b>37,00%</b>	

Artigos - Exterior	Resolução	Carteira \$	Carteira	Estratégia de Alocação - Limite - 2021			GAP Superior
				Inferior	Alvo	Superior	
Artigo 9º, Inciso II	10,00%	0,00	0,00%	0,00%	0,43%	5,00%	1.490.616,85
Artigo 9º, Inciso III	10,00%	214.905,50	0,72%	0,00%	0,43%	5,00%	1.275.711,35
<b>Total Exterior</b>	<b>10,00%</b>	<b>214.905,50</b>	<b>0,72%</b>	<b>0,00%</b>	<b>0,86%</b>	<b>10,00%</b>	



**Enquadramento por Gestores - base (Abril / 2021)**

Gestão	Valor	% S/ Carteira	% S/ PL Gestão
CAIXA DTVM	17.745.920,85	59,53	-
BB GESTÃO DE RECURSOS DTVM	11.284.875,24	37,85	0,00
BRADESCO ASSET MANAGEMENT	673.770,90	2,26	0,00
PETRA CAPITAL	107.770,05	0,36	0,00

**Artigo 20º** - O total das aplicações dos recursos do regime próprio de previdência social em fundos de investimento e carteiras administradas não pode exceder a 5% (cinco por cento) do volume total de recursos de terceiros gerido por um mesmo gestor ou por gestoras ligadas ao seu respectivo grupo econômico, assim definido pela CVM em regulamentação específica. (NR) - (Resolução 4963)

**Estratégia de Alocação para os Próximos 5 Anos**

Artigos	Estratégia de Alocação - 2021		Limite Inferior (%)	Limite Superior (%)
	Carteira \$	Carteira %		
Artigo 7º, Inciso I, Alínea ' b '	0,00	0,00	11,38	80,00
Artigo 7º, Inciso III, Alínea ' a '	0,00	0,00	0,00	10,00
Artigo 7º, Inciso IV, Alínea ' a '	0,00	0,00	1,00	40,00
Artigo 7º, Inciso VII, Alínea ' a '	0,00	0,00	0,00	5,00
Artigo 8º, Inciso I, Alínea ' a '	0,00	0,00	0,00	5,00
Artigo 8º, Inciso II, Alínea ' a '	0,00	0,00	3,58	20,00
Artigo 8º, Inciso III	0,00	0,00	1,00	10,00
Artigo 8º, Inciso IV, Alínea ' b '	0,00	0,00	0,00	2,00
Artigo 9º, Inciso II	0,00	0,00	0,00	5,00
Artigo 9º, Inciso III	0,00	0,00	0,00	5,00

**Retorno dos investimentos e Benchmark's de ativos no mês de Abril/2021 - RENDA FIXA**

	Mês	Ano	3M	6M	12M	24M	VaR Mês	Volatilidade 12M
<b>IDKA IPCA 2 Anos (Benchmark)</b>	1,35%	1,30%	1,16%	4,35%	9,41%	18,84%	-	-
BB IDKA 2 TÍTULOS PÚBLICOS FI RENDA FIXA PREVIDENCIÁRIO	0,84%	0,84%	0,66%	3,75%	9,19%	16,78%	1,37%	0,02%
CAIXA BRASIL IDKA IPCA 2A TÍTULOS PÚBLICOS FI RENDA FIXA LP	1,02%	0,99%	0,86%	3,91%	9,09%	17,10%	1,40%	0,02%
<b>IRF-M 1+ (Benchmark)</b>	1,12%	-3,70%	-2,35%	-0,31%	1,43%	15,56%	-	-
CAIXA BRASIL IRF-M 1+ TÍTULOS PÚBLICOS FI RENDA FIXA LP	1,11%	-3,74%	-2,38%	-0,38%	1,27%	15,09%	2,33%	0,06%
<b>IMA-B 5+ (Benchmark)</b>	0,45%	-4,67%	-3,03%	5,14%	10,30%	19,64%	-	-
CAIXA BRASIL IMA-B 5+ TÍTULOS PÚBLICOS FI RENDA FIXA LP	0,45%	-4,73%	-3,08%	5,11%	10,11%	18,85%	3,69%	0,13%
<b>IRF-M 1 (Benchmark)</b>	0,27%	0,40%	0,36%	0,94%	2,33%	9,09%	-	-
CAIXA BRASIL IRF-M 1 TÍTULOS PÚBLICOS FI RENDA FIXA	0,28%	0,34%	0,31%	0,84%	2,12%	8,65%	0,16%	0,00%
<b>IMA-B 5 (Benchmark)</b>	0,87%	0,72%	0,62%	3,92%	8,92%	18,36%	-	-
CAIXA BRASIL IMA-B 5 TÍTULOS PÚBLICOS FI RENDA FIXA LP	0,86%	0,63%	0,55%	3,78%	8,62%	17,71%	1,35%	0,03%
<b>IMA-B (Benchmark)</b>	0,65%	-2,17%	-1,33%	4,63%	9,66%	19,46%	-	-
BB IMA-B TÍTULOS PÚBLICOS FI RENDA FIXA PREVIDENCIÁRIO	0,65%	-2,22%	-1,37%	4,55%	9,38%	18,91%	2,53%	0,08%
CAIXA BRASIL IMA-B TÍTULOS PÚBLICOS FI RENDA FIXA LP	0,63%	-2,25%	-1,39%	4,52%	9,41%	18,68%	2,54%	0,08%
CAIXA NOVO BRASIL FIC RENDA FIXA REFERENCIADO IMA-B LP	0,63%	-2,29%	-1,42%	4,45%	9,32%	18,55%	2,53%	0,08%

**Retorno dos investimentos e Benchmark's de ativos no mês de Abril/2021 - RENDA FIXA**

	Mês	Ano	3M	6M	12M	24M	VaR Mês	Volatilidade 12M
<b>IRF-M (Benchmark)</b>	0,84%	-1,98%	-1,19%	0,30%	1,94%	13,86%	-	-
BB IRF-M TÍTULOS PÚBLICOS FI RENDA FIXA PREVIDENCIÁRIO	0,81%	-2,03%	-1,24%	0,24%	1,73%	13,33%	1,55%	0,04%
<b>CDI (Benchmark)</b>	0,21%	0,69%	0,54%	1,01%	2,14%	7,45%	-	-
BB ALOCAÇÃO ATIVA FIC RENDA FIXA PREVIDENCIÁRIO	0,62%	-1,27%	-0,72%	1,94%	4,05%	12,99%	1,37%	0,04%
BB FLUXO FIC RENDA FIXA SIMPLES PREVIDENCIÁRIO	0,11%	0,34%	0,26%	0,50%	1,03%	5,14%	0,01%	0,00%
PREMIUM FIDC SÊNIOR	-0,09%	-0,69%	-0,49%	-0,99%	-4,39%	-12,45%	0,11%	0,11%
<b>IPCA (Benchmark)</b>	0,31%	2,37%	2,11%	4,67%	6,76%	9,32%	-	-
BRASESCO ALOCAÇÃO DINÂMICA FIC RENDA FIXA	0,53%	-1,54%	-0,97%	1,69%	3,36%	11,75%	1,34%	0,04%
CAIXA BRASIL GESTÃO ESTRATÉGICA FIC RENDA FIXA	0,67%	0,48%	0,46%	2,64%	4,63%	18,72%	1,03%	0,02%



**Retorno dos investimentos e Benchmark's de ativos no mês de Abril/2021 - RENDA VARIÁVEL**

	Mês	Ano	3M	6M	12M	24M	VaR Mês	Volatilidade 12M
<b>Global BDRX (Benchmark)</b>	0,98%	14,79%	8,17%	18,81%	43,53%	100,22%	-	-
CAIXA INSTITUCIONAL FI AÇÕES BDR NÍVEL I	0,61%	13,99%	7,75%	17,57%	42,44%	98,93%	10,13%	0,15%
<b>IBX-50 (Benchmark)</b>	2,90%	2,08%	5,01%	29,80%	53,43%	25,21%	-	-
CAIXA BRASIL IBX-50 FI AÇÕES	3,35%	2,57%	5,60%	29,42%	52,38%	24,50%	6,75%	0,23%
<b>Ibovespa (Benchmark)</b>	1,94%	-0,10%	3,33%	26,55%	47,68%	23,39%	-	-
BB AÇÕES ALOCAÇÃO FI AÇÕES	4,00%	1,41%	5,24%	28,11%	47,49%	20,78%	5,59%	0,23%
BB AÇÕES VALOR FIC AÇÕES	2,32%	-0,33%	5,57%	29,09%	48,88%	28,36%	5,30%	0,25%
BB DIVIDENDOS MIDCAPS FIC AÇÕES	6,93%	3,25%	7,19%	26,10%	48,10%	35,96%	5,83%	0,20%
BB QUANTITATIVO FIC AÇÕES	2,53%	0,81%	6,08%	30,04%	58,89%	43,43%	5,37%	0,26%
BB RETORNO TOTAL FIC AÇÕES	7,96%	10,42%	14,04%	33,19%	49,24%	42,36%	5,72%	0,20%
CAIXA AÇÕES MULTIGESTOR FIC AÇÕES	3,35%	1,00%	3,67%	22,34%	41,63%	-	4,02%	0,21%
CAIXA CONSTRUÇÃO CIVIL FI AÇÕES	-2,12%	-10,46%	-3,65%	8,69%	14,06%	9,55%	8,55%	0,33%
CAIXA INFRAESTRUTURA FI AÇÕES	1,81%	-1,75%	2,47%	21,54%	40,63%	34,86%	5,65%	0,24%
<b>SMLL (Benchmark)</b>	4,38%	3,46%	7,14%	29,74%	55,90%	48,74%	-	-
CAIXA SMALL CAPS ATIVO FI AÇÕES	4,37%	3,40%	7,13%	28,76%	50,67%	42,87%	5,46%	0,24%
<b>CDI (Benchmark)</b>	0,21%	0,69%	0,54%	1,01%	2,14%	7,45%	-	-



Retorno dos investimentos e Benchmark's de ativos no mês de Abril/2021 - RENDA VARIÁVEL

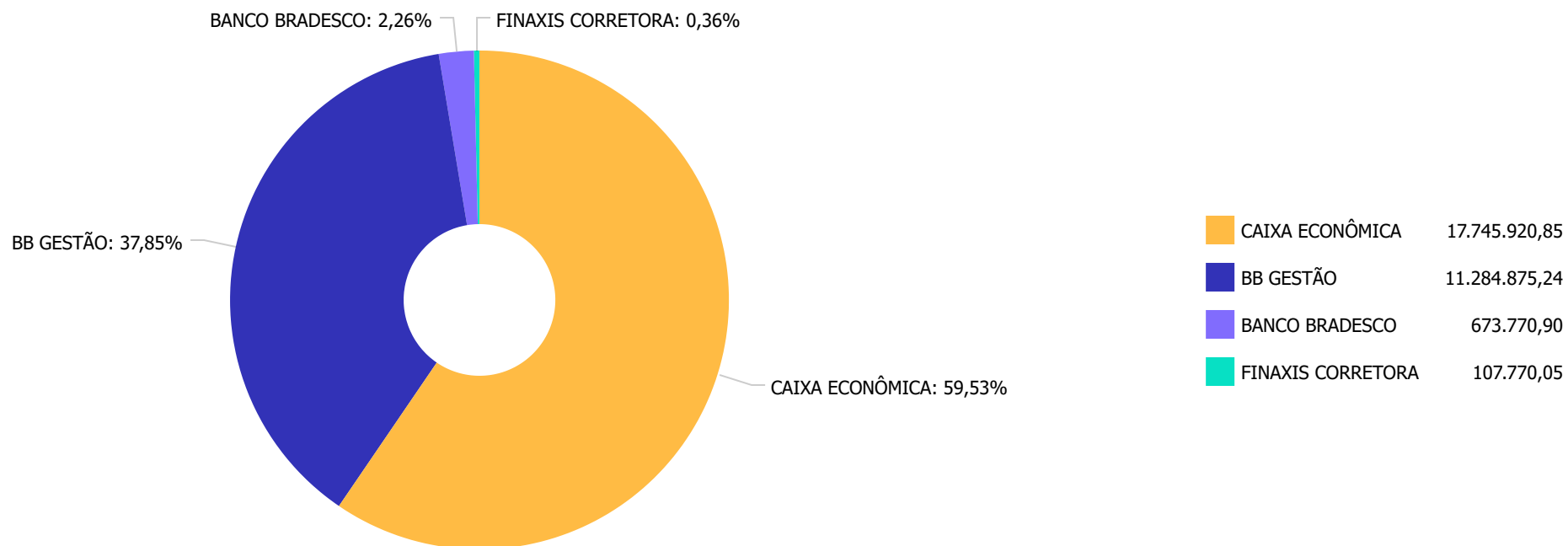
	Mês	Ano	3M	6M	12M	24M	VaR Mês	Volatilidade 12M
BB FI MULTIMERCADO PREVIDENCIÁRIO LP	0,57%	0,63%	0,74%	2,76%	2,76%	9,02%	0,37%	0,02%
CAIXA ALOCAÇÃO MACRO FIC MULTIMERCADO LP	1,12%	1,83%	1,92%	6,50%	9,39%	18,08%	1,36%	0,04%
<b>IFIX (Benchmark)</b>	0,51%	-0,31%	-0,64%	3,41%	9,89%	14,06%	-	-
CAIXA RIO BRAVO FUNDO DE FUNDOS FII - CXRI11	-4,51%	-30,58%	-16,75%	-36,24%	-24,09%	-6,40%	8,40%	0,46%



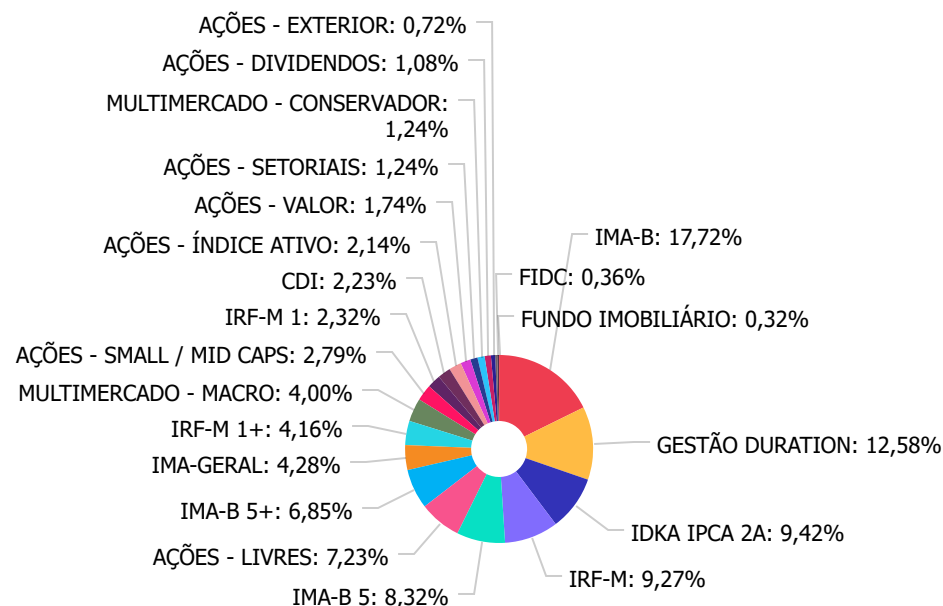
Retorno dos investimentos e Benchmark's de ativos no mês de Abril/2021 - INVESTIMENTO NO EXTERIOR

	Mês	Ano	3M	6M	12M	24M	VaR Mês	Volatilidade 12M
Global BDRX (Benchmark)	0,98%	14,79%	8,17%	18,81%	43,53%	100,22%	-	-
CAIXA INSTITUCIONAL FI AÇÕES BDR NÍVEL I	0,61%	13,99%	7,75%	17,57%	42,44%	98,93%	10,13%	0,15%

Distribuição dos ativos por Administradores - base (Abril / 2021)



Distribuição dos ativos por Sub-Segmentos - base (Abril / 2021)

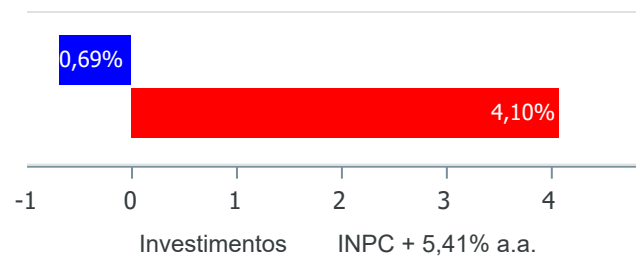


IMA-B	5.282.745,92	GESTÃO DURATION	3.748.955,83	IDKA IPCA 2A	2.809.674,62
IRF-M	2.763.304,15	IMA-B 5	2.480.090,53	AÇÕES - LIVRES	2.156.386,65
IMA-B 5+	2.041.294,95	IMA-GERAL	1.275.014,46	IRF-M 1+	1.240.569,74
MULTIMERCADO - MACRO	1.192.095,65	AÇÕES - SMALL / MID CAPS	832.980,95	IRF-M 1	691.165,68
CDI	663.396,16	AÇÕES - ÍNDICE ATIVO	638.492,08	AÇÕES - VALOR	517.948,20
AÇÕES - SETORIAIS	369.682,20	MULTIMERCADO - CONSERVADOR	368.852,58	AÇÕES - DIVIDENDOS	322.011,14
AÇÕES - EXTERIOR	214.905,50	FIDC	107.770,05	FUNDO IMOBILIÁRIO	95.000,00

**Retorno e Meta de Rentabilidade acumulados no ano de 2021**

Mês	Saldo Anterior	Aplicações	Resgates	Saldo no Mês	Retorno	Retorno Acum	Retorno Mês	Retorno Acum	Meta Mês	Meta Acum	Gap Acum	VaR
Janeiro	30.227.054,09	492.716,54	640.394,38	29.743.709,19	-335.667,06	-335.667,06	-1,11%	-1,11%	0,69%	0,69%	-160,90%	3,41%
Fevereiro	29.743.709,19	425.090,62	479.922,58	29.254.146,27	-434.730,96	-770.398,02	-1,46%	-2,56%	1,20%	1,90%	-134,62%	3,23%
Março	29.254.146,27	415.544,00	429.794,23	29.451.530,55	211.634,51	-558.763,51	0,72%	-1,85%	1,35%	3,27%	-56,60%	3,84%
Abril	29.451.530,55	439.258,88	427.795,57	29.812.337,04	349.343,18	-209.420,33	1,19%	-0,69%	0,80%	4,10%	-16,77%	2,46%

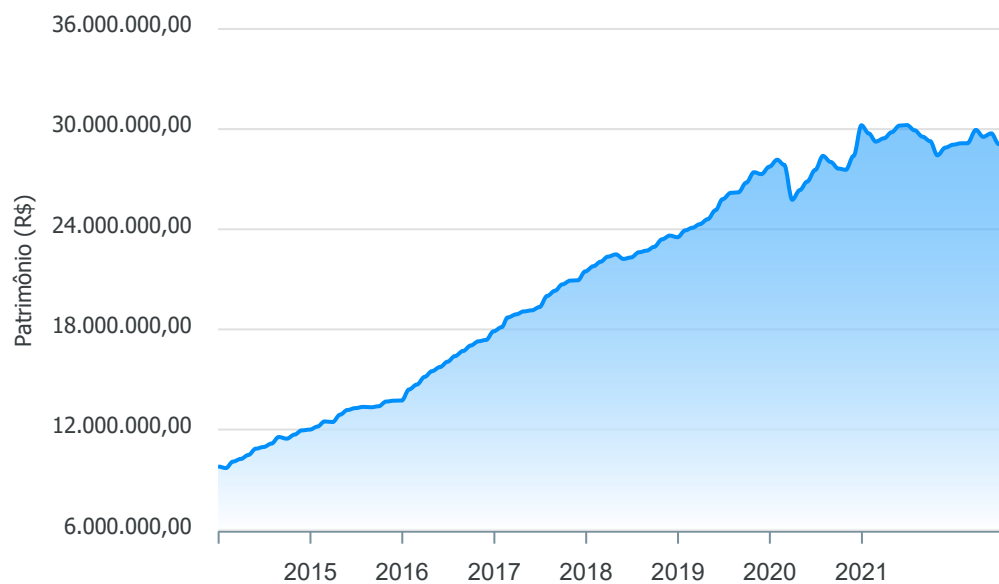
**Investimentos x Meta de Rentabilidade**



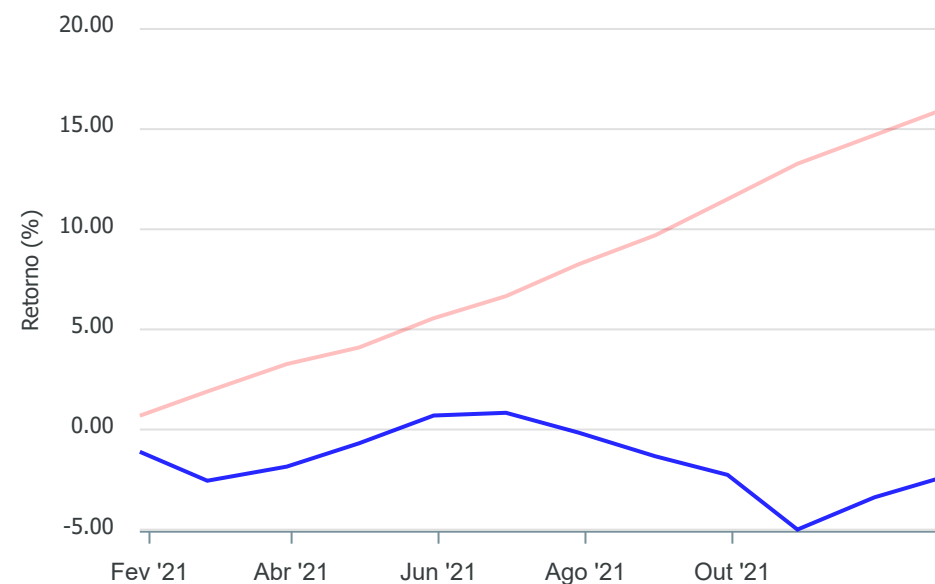
Gráficos ilustrativos de Evolução Patrimonial e indicadores

ANO 36M

Evolução do Patrimônio



Comparativo



- Investimentos    Meta de Rentabilidade     CDI     IMA-B
- IMA-B 5     IMA-B 5+     IMA Geral     IRF-M     IRF-M 1
- IRF-M 1+     Ibovespa     IBX     SMLL     IDIV

**Retorno dos Investimentos após as movimentações (aplicações e resgates) no mês de Abril/2021**

**FUNDOS DE RENDA FIXA**

Ativos Renda Fixa	Saldo Anterior	Aplicações	Resgates	Saldo Atual	Retorno (R\$)	Retorno (%)	(%) Instit	Var - Mês
CAIXA BRASIL IRF-M 1+ TÍTULOS PÚBLICOS FI RENDA FI...	1.227.010,49	0,00	0,00	1.240.569,74	13.559,25	1,11%	1,11%	2,33%
CAIXA BRASIL IDKA IPCA 2A TÍTULOS PÚBLICOS FI REND...	1.266.895,69	0,00	0,00	1.279.801,10	12.905,41	1,02%	1,02%	1,40%
CAIXA BRASIL IMA-B 5 TÍTULOS PÚBLICOS FI RENDA FIX...	2.458.903,43	0,00	0,00	2.480.090,53	21.187,10	0,86%	0,86%	1,35%
BB IDKA 2 TÍTULOS PÚBLICOS FI RENDA FIXA PREVIDENC...	1.517.131,43	0,00	0,00	1.529.873,52	12.742,09	0,84%	0,84%	1,37%
BB IRF-M TÍTULOS PÚBLICOS FI RENDA FIXA PREVIDENCI...	2.740.993,60	0,00	0,00	2.763.304,15	22.310,55	0,81%	0,81%	1,55%
CAIXA BRASIL GESTÃO ESTRATÉGICA FIC RENDA FIXA	3.054.884,35	0,00	0,00	3.075.184,93	20.300,58	0,66%	0,66%	1,03%
BB IMA-B TÍTULOS PÚBLICOS FI RENDA FIXA PREVIDENCI...	2.034.818,68	8.138,40	0,00	2.056.156,68	13.199,60	0,65%	0,65%	2,53%
CAIXA BRASIL IMA-B TÍTULOS PÚBLICOS FI RENDA FIXA ...	1.251.679,32	0,00	0,00	1.259.567,97	7.888,65	0,63%	0,63%	2,54%
CAIXA NOVO BRASIL FIC RENDA FIXA REFERENCIADO IMA-...	1.954.777,16	0,00	0,00	1.967.021,27	12.244,11	0,63%	0,63%	2,53%
BB ALOCAÇÃO ATIVA FIC RENDA FIXA PREVIDENCIÁRIO	1.267.139,65	0,00	0,00	1.275.014,46	7.874,81	0,62%	0,62%	1,37%
BRDESCO ALOCAÇÃO DINÂMICA FIC RENDA FIXA	670.199,06	0,00	0,00	673.770,90	3.571,84	0,53%	0,53%	1,34%
CAIXA BRASIL IMA-B 5+ TÍTULOS PÚBLICOS FI RENDA FI...	2.032.148,82	0,00	0,00	2.041.294,95	9.146,13	0,45%	0,45%	3,69%
CAIXA BRASIL IRF-M 1 TÍTULOS PÚBLICOS FI RENDA FIX...	715.762,58	27.634,13	54.311,89	691.165,68	2.080,86	0,28%	0,28%	0,16%
BB FLUXO FIC RENDA FIXA SIMPLES PREVIDENCIÁRIO	631.941,82	403.486,35	372.883,68	663.396,16	851,67	0,08%	0,11%	0,01%
PREMIUM FIDC SÊNIOR	107.871,77	0,00	0,00	107.770,05	-101,72	-0,09%	-0,09%	0,11%
<b>Total Renda Fixa</b>	<b>22.932.157,85</b>	<b>439.258,88</b>	<b>427.195,57</b>	<b>23.103.982,09</b>	<b>159.760,93</b>	<b>0,70%</b>		<b>1,78%</b>



**Retorno dos Investimentos após as movimentações (aplicações e resgates) no mês de Abril/2021**

**FUNDOS DE RENDA VARIÁVEL**

Ativos Renda Variável	Saldo Anterior	Aplicações	Resgates	Saldo Atual	Retorno (R\$)	Retorno (%)	(%) Instit	Var - Mês
BB RETORNO TOTAL FIC AÇÕES	363.457,20	0,00	0,00	392.383,42	28.926,22	7,96%	7,96%	5,72%
BB DIVIDENDOS MIDCAPS FIC AÇÕES	301.154,23	0,00	0,00	322.011,14	20.856,91	6,93%	6,93%	5,83%
CAIXA SMALL CAPS ATIVO FI AÇÕES	798.073,30	0,00	0,00	832.980,95	34.907,65	4,37%	4,37%	5,46%
BB AÇÕES ALOCAÇÃO FI AÇÕES	942.308,33	0,00	0,00	979.990,78	37.682,45	4,00%	4,00%	5,59%
CAIXA AÇÕES MULTIGESTOR FIC AÇÕES	356.130,36	0,00	0,00	368.068,30	11.937,94	3,35%	3,42%	4,02%
CAIXA BRASIL IBX-50 FI AÇÕES	617.817,78	0,00	0,00	638.492,08	20.674,30	3,35%	3,35%	6,75%
BB QUANTITATIVO FIC AÇÕES	405.663,05	0,00	0,00	415.944,15	10.281,10	2,53%	2,53%	5,37%
BB AÇÕES VALOR FIC AÇÕES	506.185,48	0,00	0,00	517.948,20	11.762,72	2,32%	2,32%	5,30%
CAIXA INFRAESTRUTURA FI AÇÕES	195.803,97	0,00	0,00	199.354,35	3.550,38	1,81%	1,81%	5,65%
CAIXA ALOCAÇÃO MACRO FIC MULTIMERCADO LP	1.178.925,90	0,00	0,00	1.192.095,65	13.169,75	1,12%	1,12%	1,36%
BB FI MULTIMERCADO PREVIDENCIÁRIO LP	366.755,12	0,00	0,00	368.852,58	2.097,46	0,57%	0,57%	0,37%
CAIXA CONSTRUÇÃO CIVIL FI AÇÕES	174.010,41	0,00	0,00	170.327,85	-3.682,56	-2,12%	-2,12%	8,55%
CAIXA RIO BRAVO FUNDO DE FUNDOS FII - CXRI11	99.490,00	0,00	600,00	95.000,00	-3.890,00	-3,91%	-4,51%	8,40%
<b>Total Renda Variável</b>	<b>6.305.775,13</b>	<b>0,00</b>	<b>600,00</b>	<b>6.493.449,45</b>	<b>188.274,32</b>	<b>2,99%</b>		<b>4,63%</b>



Retorno dos Investimentos após as movimentações (aplicações e resgates) no mês de (Abril / 2021)

FUNDOS EXTERIOR

Ativos Exterior	Saldo Anterior	Aplicações	Resgates	Saldo Atual	Retorno (R\$)	Retorno (%)	(%) Instit	Var - Mês
CAIXA INSTITUCIONAL FI AÇÕES BDR NÍVEL I	213.597,57	0,00	0,00	214.905,50	1.307,93	0,61%	0,61%	10,13%
<b>Total Exterior</b>	<b>213.597,57</b>	<b>0,00</b>	<b>0,00</b>	<b>214.905,50</b>	<b>1.307,93</b>	<b>0,61%</b>		<b>10,13%</b>

## Disclaimer

Este documento (caracterizado como relatório, parecer ou análise) foi preparado para uso exclusivo do destinatário, não podendo ser reproduzido ou distribuído por este a qualquer pessoa sem expressa autorização da empresa. As informações aqui contidas são somente com o objetivo de prover informações e não representa, em nenhuma hipótese, uma oferta de compra e venda ou solicitação de compra e venda de qualquer valor mobiliário ou instrumento financeiro. Trata-se apenas uma OPINIÃO que reflete o momento da análise e são consubstanciadas em informações coletadas em fontes públicas e que julgamos confiáveis.

A utilização destas informações em suas tomadas de decisão e consequentes perdas e ganhos não nos torna responsáveis diretos. As informações aqui contidas não representam garantia de exatidão das informações prestadas ou julgamento sobre a qualidade delas, e não devem ser consideradas como tais.

As informações deste documento estão em consonância com as informações sobre os produtos mencionados, entretanto não substituem seus materiais oficiais, como regulamentos, prospectos de divulgação e outros. É recomendada a leitura cuidadosa destes materiais, com especial atenção para as cláusulas relativas ao objetivo, aos riscos e à política de investimento dos produtos. Todas as informações podem ser obtidas com o responsável pela distribuição, gestão ou no site da CVM (Comissão de Valores Mobiliários).

Sua elaboração buscou atender os objetivos de investimentos do cliente, considerando a sua situação financeira e seu perfil.

A rentabilidade obtida no passado não representa garantia de rentabilidade futura e os produtos estruturados e/ou de longo prazo possuem, além da volatilidade, riscos associados à sua carteira de crédito e estruturação. Os riscos inerentes aos diversos tipos de operações com valores mobiliários de bolsa, balcão, nos mercados de liquidação futura e de derivativos, podem resultar em perdas aos investimentos realizados, bem como o inverso proporcionalmente. Todos e qualquer outro valor exibido está representado em Real (BRL) e para os cálculos, foram utilizadas observações diárias, sendo sua fonte o Sistema Quantum Axis e a CVM.

A contratação de empresa de consultoria de valores mobiliários para a emissão deste documento não assegura ou sugere a existência de garantia de resultados futuros ou a isenção de risco. Cabe a consultoria de valores mobiliários a prestação dos serviços de orientação, recomendação e aconselhamento, de forma profissional, independente e individualizada, sobre investimentos no mercado de valores mobiliários, cuja adoção e implementação sejam exclusivas do cliente.

Na apuração do cálculo de rentabilidade da carteira de investimentos são considerados os recursos descritos no art. 6º da Resolução CMN nº 4.963/2021, provenientes do recolhimento das alíquotas de contribuição dos servidores, exclusivamente com finalidade previdenciária, excluindo qualquer tipo de recurso recebidos com finalidade administrativa, em consonância com a Portaria nº 402/2008, art. 15, inciso III, alínea "a".

Os RPPS devem estar adequados às normativas pertinentes e principalmente a Portaria nº 519, de 24 de agosto de 2011 e suas alterações, além da Resolução CMN nº 4.963 de 25 de novembro de 2021 e suas alterações, que dispõem sobre as aplicações dos recursos financeiros dos Regimes Próprios de Previdência Social, instituídos pela União, Estados, Distrito Federal e Municípios e dá outras providências.